

ТАБЛИЦА ПРОГРАММ– РАБОЧИЕ СТРОЧКИ

| Шов | No. шва | | Наименование | Лапка | Назначение |
|---|--------------|-----|--|-------|---|
| | 670/ 690Q | 650 | | | |
|  | 1 | 1 | Прямая строчка- центральное положение иглы | A/B | Для всех техник шитья. 29 различных положений иглы. |
|  | 2 | 2 | Эласт. строчка, лев. полож. иглы | A/B | Для стачивания трикотажа и эластичных материалов. |
|  | 3 | 3 | Усиленная прямая строчка | A/B | Для стачивания изделий, подвергающихся большим нагрузкам, например спорт. и рабочей одежды. Тройной и эластичный шов. Используется также для отстрочки, увеличивайте длину стежка. |
|  | 4 | – | Прямой шов с закрепкой FIX | A/B | Шов выполняется, начиная с закрепки. |
|  | 5 | 4 | Зигзаг | A/B | Для аппликационных работ, пришивания кружева, шитья лент и др. Ширина стежка уменьшается равномерно слева и справа. |
|  | 6 | 5 | Трехступенчатый зигзаг | A/B | Для шгопки, пришивания заплат и резинки. Подходит для легких и средних тканей. |
|  | 7 | 6 | Двухшаговый зигзаг | A/B | Подходит для стачивания двух деталей с обработанными краями и для вшивания резинки. |
|  | 8 | 7 | Усиленный зигзаг | B | Для соединения двух деталей ткани встык или обработки края кожи. Для декоративного шитья. |
|  | 9 | 8 | Наметка | A/B | Для стачивания двух деталей изделия строчкой с длинными стежками (уменьшите натяжение нити в соответствии с рекомендацией на дисплее (650)). |
|  | 10 | – | Один наметочный стежок | A | Для сметывания многослойного изделия. Опустите зубцы транспортера, нажмите на педаль, машина выполнит стежок, поднимите лапку и протяните ткань на нужное вам расстояние. Повторите операцию нужное кол-во раз. |
|  | 11 | 9 | Оверлочный шов | J | Для стачивания и обработки края за одну операцию с последующей обрезкой. Для легких эластичных и неэластичных материалов. |
|  | 12 | 10 | Эластичный оверлочный шов | B | Для стачивания и обработки края за одну операцию с последующей обрезкой. Для средних эластичных и неэластичных материалов. |
|  | 13 | 11 | Двойной оверлочный шов | B | Для стачивания и обработки края за одну операцию с последующей обрезкой. Для плотных эластичных и неэластичных материалов. |
|  | 14 | 12 | Оверлочный шов | B | Для стачивания и обработки края за одну операцию с последующей обрезкой. Для средних эластичных материалов. |
|  | 15 | 13 | Эластичный шов | B | Для обработки трикотажных швов, для пришивания резинки. |
|  | 16 | 14 | Эластичный шов | A/B | Пришивание двух рядов тонкой резинки. |
|  | 17 | 15 | Плоский оверлок | B | Для декоративной подгибки и обработки края, шитья шлевок и лент. Для средних/плотных эластичных материалов. |
|  | 18 | 16 | Эласт. невидимая подгибка | D | Для невидимой подгибки средних и плотных эластичных материалов |
| | 19 | 17 | Невидимая подгибка | D | Для невидимой подгибки средних и плотных неэластичных материалов.. |


















| Шов | Шов No. | | Наименование | Лапка | Применение |
|---|--------------|-----|-------------------------|---------------------------------|--|
| | 670/ 690Q | 650 | | | |
|  | 20 | 18 | Соединительный шов | A/B | Для соединения встык двух деталей изделия с обработанными краями и для пришивания резинки |
|  | 21 | – | Штопальный шов | A | Для починки маленьких поврежденных участков |
|  | 22 | 19 | Штопка (вперед и назад) | A/B | Штопка и починка небольших поврежденных участков на рабочей одежде, джинсах, столовом белье и др. Задаем длину штопки, нажимаем на реверс для продолжения и остановки. |
|  | 23 | 20 | Закрепка | A/B | Закрепка углов карманов, шлевок, молний. |
|  | 24 | – | Закрепка шлевок | A | Для закрепки шлевок. |
|  | 25 | 21 | Стандартная петля | Сенс. одношаговая лапка/С | Стандартная петля для всех видов материалов. |
|  | 26 | 22 | Закругленная петля | Сенс. одношаговая лапка/С | Для блузок и детской одежды. |
|  | 27 | 23 | Средняя усиленная петля | С | Для средних и плотных материалов. |
|  | 28 | 24 | Петля в старинном стиле | Сенс. одношаговая лапка/С | Вид “петли вручную” на тонких и деликатных тканях. Совет: для выметывания петель на джинсах увеличивайте длину и ширину петли и используйте толстые нитки. |
|  | 29 | 25 | Петля с глазком | Сенс. одношаговая лапка/С | Для жакетов, пальто и т.д. |
|  | 30 | 26 | Плотная петля | Сенс. одношаговая лапка/С | Петля с усиленными закрепками. |
|  | 31 | 27 | Петля для кожи | A/B | Петля для кожи и замши. |
|  | 32 | 28 | Глазок | B | Для ремней, старинного шитья и т.д.. |
|  | 33 | 29 | Пришивание пуговиц | Без лапки | Для пришивания пуговиц. Установите количество стежков на Графическом./ Сенсорном дисплее. |
|  | 34 | 30 | Сатиновый шов, узкий | B | Для аппликаций, пришивания кружева и тесемок. Для легких и средних тканей. |
|  | 35 | 31 | Сатиновый шов, средний | B | Для аппликаций, пришивания кружева и тесемок. Для легких и средних тканей. |
|  | 36 | 32 | Сатиновый шов, широкий | B | Для аппликаций, пришивания кружева и тесемок. Для плотных тканей. |

ТАБЛИЦА ПРОГРАММ

Строчки в красных рамках могут использоваться для тейперинга. Эти же строчки на крышке машины выделены голубым цветом (690Q).

| | | | | | | | | | | | | | | | | | | | | | | | | | | | | | | | | | | | | | | | | | | | | | | | | | | | |
|--------|---|---|---|---|---|---|---|---|----|----|----|----|----|----|----|----|----|----|----|----|----|----|----|----|----|----|----|----|----|----|----|----|----|----|----|----|----|----|----|----|----|----|----|----|----|----|----|----|----|----|----|
| 1 | 2 | 3 | 4 | 5 | 6 | 7 | 8 | 9 | 10 | 11 | 12 | 13 | 14 | 15 | 16 | 17 | 18 | 19 | 20 | 21 | 22 | 23 | 24 | 25 | 26 | 27 | 28 | 29 | 30 | 31 | 32 | 33 | 34 | 35 | 36 | 37 | 38 | 39 | 40 | 41 | 42 | 43 | 44 | 45 | 46 | 47 | 48 | 49 | 50 | 51 | 52 |
| 1 | 2 | 3 | 4 | 5 | 6 | 7 | 8 | 9 | 10 | 11 | 12 | 13 | 14 | 15 | 16 | 17 | 18 | 19 | 20 | 21 | 22 | 23 | 24 | 25 | 26 | 27 | 28 | 29 | 30 | 31 | 32 | 33 | 34 | 35 | 36 | 37 | 38 | 39 | 40 | 41 | 42 | 43 | 44 | 45 | 46 | 47 | 48 | 49 | 50 | 51 | 52 |
| M 690Q | | | | | | | | | | | | | | | | | | | | | | | | | | | | | | | | | | | | | | | | | | | | | | | | | | | |

| | | | | | | | | | | | | | | | | | | | | | | | | | | | | | | | | | | | | | | | | | | | | | | | | | |
|-------|---|---|---|---|---|---|---|---|----|----|----|----|----|----|----|----|----|----|----|----|----|----|----|----|----|----|----|----|----|----|----|----|----|----|----|----|----|----|----|----|----|----|----|----|----|----|----|----|----|
| 1 | 2 | 3 | 4 | 5 | 6 | 7 | 8 | 9 | 10 | 11 | 12 | 13 | 14 | 15 | 16 | 17 | 18 | 19 | 20 | 21 | 22 | 23 | 24 | 25 | 26 | 27 | 28 | 29 | 30 | 31 | 32 | 33 | 34 | 35 | 36 | 37 | 38 | 39 | 40 | 41 | 42 | 43 | 44 | 45 | 46 | 47 | 48 | 49 | 50 |
| 1 | 2 | 3 | 4 | 5 | 6 | 7 | 8 | 9 | 10 | 11 | 12 | 13 | 14 | 15 | 16 | 17 | 18 | 19 | 20 | 21 | 22 | 23 | 24 | 25 | 26 | 27 | 28 | 29 | 30 | 31 | 32 | 33 | 34 | 35 | 36 | 37 | 38 | 39 | 40 | 41 | 42 | 43 | 44 | 45 | 46 | 47 | 48 | 49 | 50 |
| M 670 | | | | | | | | | | | | | | | | | | | | | | | | | | | | | | | | | | | | | | | | | | | | | | | | | |

| | | | | | | | | | | | | | | | | | | | | | | | | | | | | | | | | | | | | | | | |
|-------|---|---|---|---|---|---|---|---|----|----|----|----|----|----|----|----|----|----|----|----|----|----|----|----|----|----|----|----|----|----|----|----|----|----|----|----|----|----|----|
| 1 | 2 | 3 | 4 | 5 | 6 | 7 | 8 | 9 | 10 | 11 | 12 | 13 | 14 | 15 | 16 | 17 | 18 | 19 | 20 | 21 | 22 | 23 | 24 | 25 | 26 | 27 | 28 | 29 | 30 | 31 | 32 | 33 | 34 | 35 | 36 | 37 | 38 | 39 | 40 |
| 1 | 2 | 3 | 4 | 5 | 6 | 7 | 8 | 9 | 10 | 11 | 12 | 13 | 14 | 15 | 16 | 17 | 18 | 19 | 20 | 21 | 22 | 23 | 24 | 25 | 26 | 27 | 28 | 29 | 30 | 31 | 32 | 33 | 34 | 35 | 36 | 37 | 38 | 39 | 40 |
| M 650 | | | | | | | | | | | | | | | | | | | | | | | | | | | | | | | | | | | | | | | |

ШРИФТЫ

Block

A B C D E F G H I J K L M N O P Q
a b c d e f g h i j k l m n o p q
1 2 3 4 5 6 7 8 9 0 Æ æ Ø ø à
R S T U Ü V W X Y Z Å Ä Ö - . _
r s t u ü v w x y z å ä ö @ . . _
á ç ë è é ê í ó ù ú Ñ ñ ß & ? ! ' . _

Brush Line (670/690Q)

A B C D E F G H I J K L M N O P Q
a b c d e f g h i j k l m n o p q
1 2 3 4 5 6 7 8 9 0 Æ æ Ø ø à
R S T U Ü V W X Y Z Å Ä Ö - . . _
r s t u ü v w x y z å ä ö @ . . _
á ç ë è é ê í ó ù ú Ñ ñ ß & ? ! ' . _

Cyrillic и Hiragana

Русский и японский алфавиты. См. шрифты на
Графическом/Сенсорном дисплее вашей машины.

